

**PLIK POMOCY
EDYCJI SZABLONU AUKCJI
EBAY**

Edycji szablonu możesz dokonać na trzy sposoby:

- 1) poprzez edycję bezpośrednio w serwisie ebay
- 2) poprzez edytor HTML-online
- 3) poprzez tagbot

Edycja szablonu bezpośrednio w serwisie ebay

- 1). Otwórz w notatniku plik szablon.txt, zaznacz całą zawartość a następnie ją skopiuj
- 2). Na stronie wystawiania przedmiotu w polu „Opis przedmiotu” przełącz się na zakładkę HTML

*Opis przedmiotu ⓘ

Standardowy HTML

Wpisz poniżej szczegóły (zwykły tekst lub HTML)

- 3). Wklej wcześniej skopiowaną zawartość

*Opis przedmiotu ⓘ

Standardowy HTML

Wpisz poniżej szczegóły (zwykły tekst lub HTML)

```
<meta charset="utf-8">
<meta name="viewport" content="width=device
<link href="https://fonts.googleapis.com/css?fa
<link href="https://fonts.googleapis.com/css?fa
<link rel="stylesheet" href="https://use.fontawe:
<link href="https://artibaj.com/szablony_allegro
<div class="container">
<div class="logo-container">  
<div class="inline-description">  
<div class="inline-img"></div>  
<div class="inline-txt">Text</div>  
</div>  
</div>
```

i zmienić ten adres na adres do pliku z swojego serwera

UWAGA

Adres musi zaczynać się od https nie od http

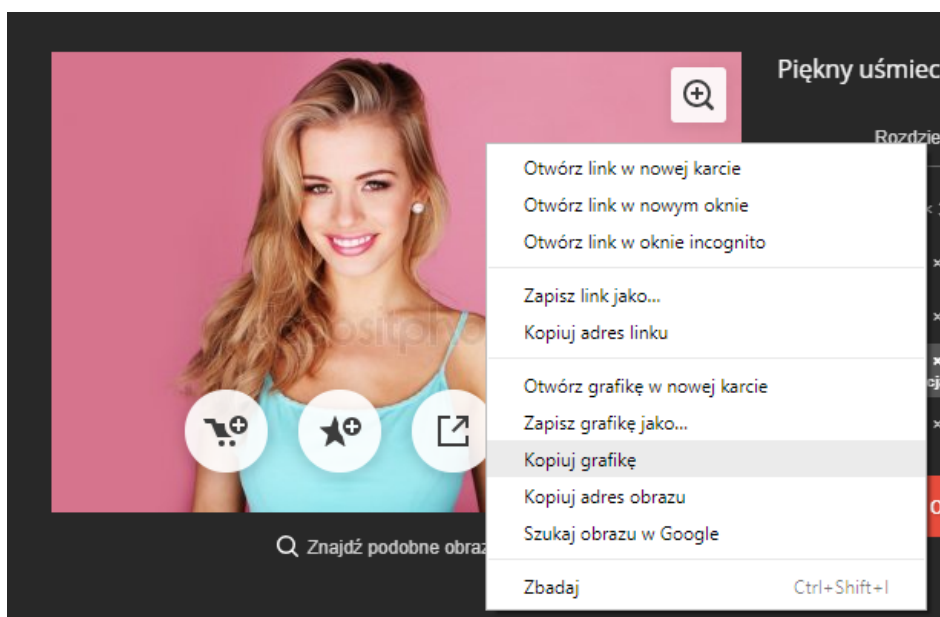
METODA 2)

a) korzystając z przeglądarki Google Chrome

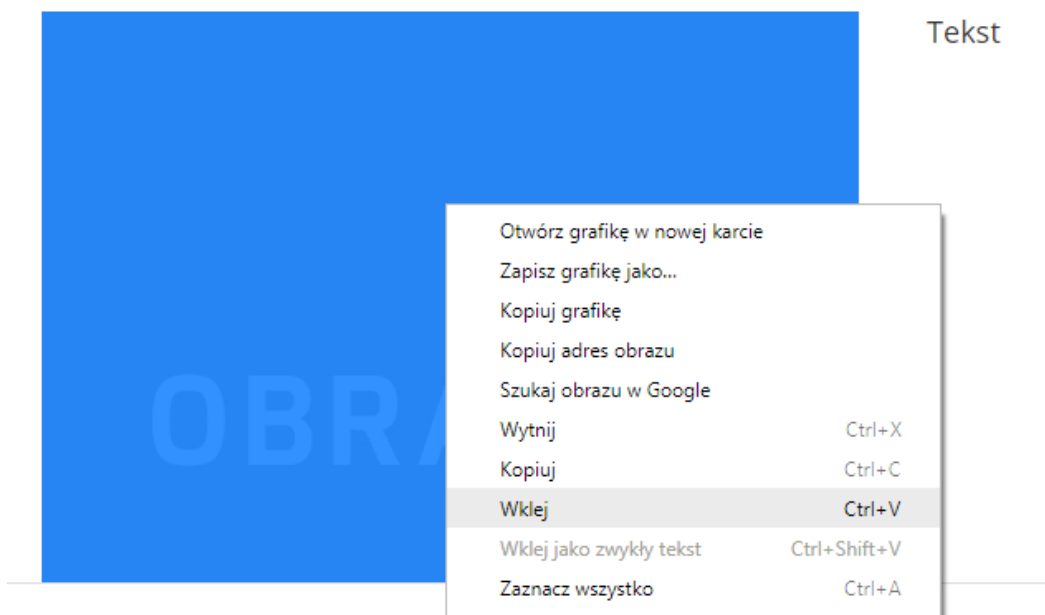
W trybie „Standardowy” kliknij na obrazku lewym przyciskiem myszki i nie zwalniając przycisku myszki przesuń kursorem po obrazku, (jeśli obrazek zniknie, wciśnij na klawiaturze „Ctrl + Z”) obrazek zostanie zaznaczony otrzymując niebieskie zabarwienie



Wejdź na stronę z obrazkiem do wklejenia i kliknij na obrazku prawym przyciskiem myszki i wybierz „Kopiuj grafikę”




wrót do strony ebay i kliknij na obrazku prawym przyciskiem myszki i wybierz „Wklej”
lub możesz skorzystać ze skrótu klawiaturowego „Ctrl + V”



Obrazek zostaje wstawiony do szablonu

Tytuł



Tekst

b) korzystając z przeglądarki Firefox

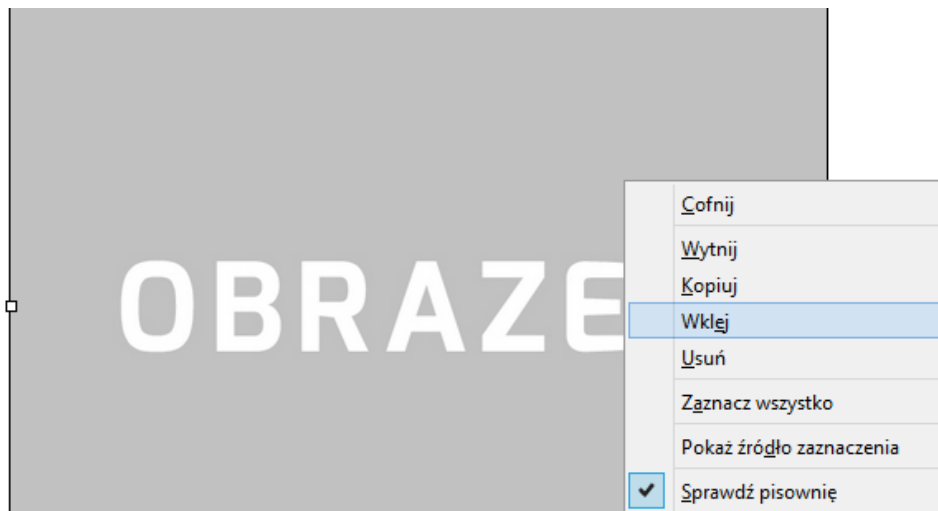
W trybie „Standardowy” kliknij na obrazku prawym przyciskiem myszki obrazek zostanie zaznaczony – wokół krawędzi obrazka pojawią się uchwyty do zmiany rozmiaru



Wejdź na stronę z obrazkiem do wklejenia i kliknij na obrazku prawym przyciskiem myszki i wybierz „Kopiuj obraz”



wrót do strony ebay i kliknij na obrazku prawym przyciskiem myszki i wybierz „Wklej” lub możesz skorzystać ze skrótu klawiaturowego „Ctrl + V”



Obrazek zostaje wstawiony do szablonu

Tytuł



Tekst

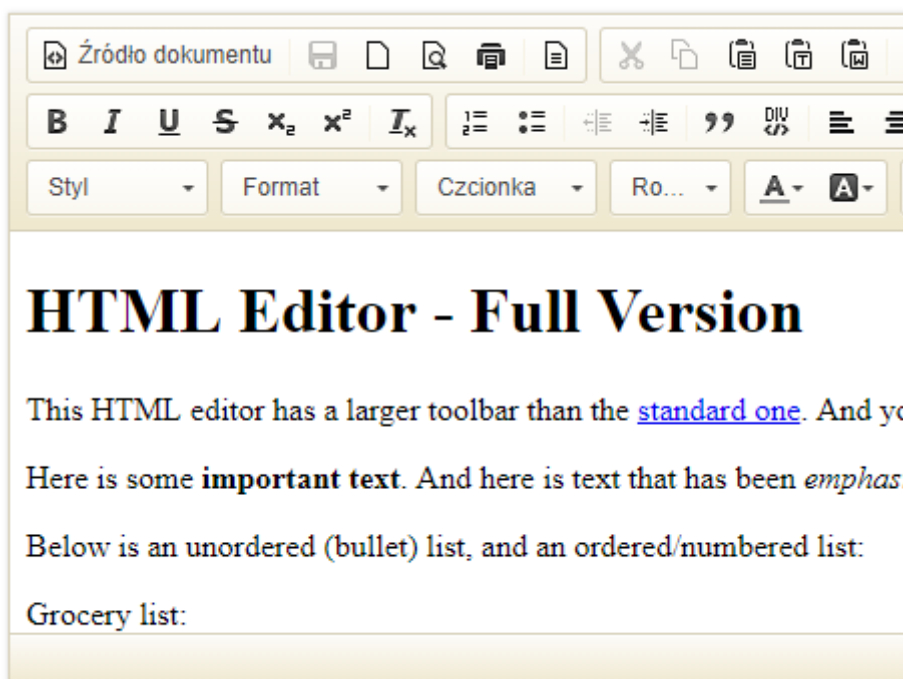
Edycja szablonu poprzez edytor HTML-online

Edycji treści aukcji możesz dokonać też poprzez edytor HTML-online posiada on więcej opcji niż te które oferuje ebay

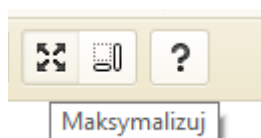
1). Otwórz stronę

<https://www.quackit.com/html/online-html-editor/full/>

Otworzy się strona z edytorem po jej środku




2). Przełącz się na widok FULL SCREEN klikając na ikonkę

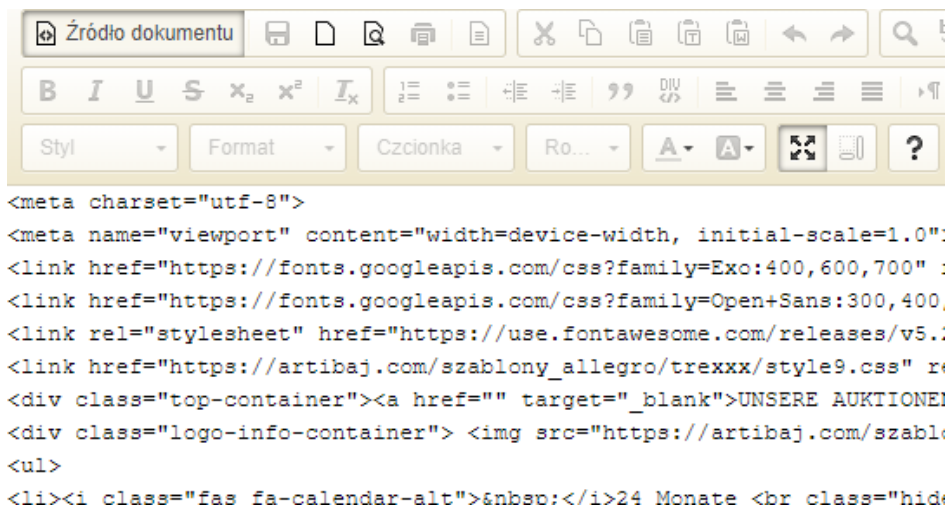


Edytor wyświetli się w wersji obejmującej cały rozmiar okna przeglądarki

3). Kliknij na ikonkę u góry edytora


 Źródło dokumentu

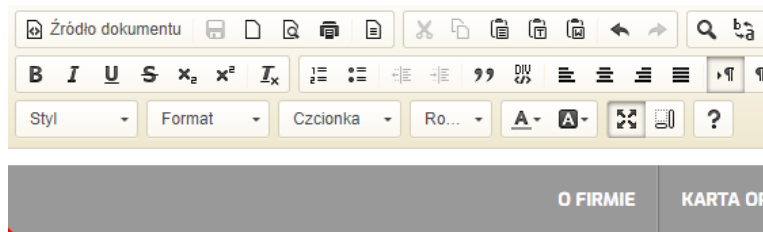
Zaznacz całą domyślną zawartość i ją usuń, a następnie wklej zawartość pliku szablon.txt



```
<meta charset="utf-8">
<meta name="viewport" content="width=device-width, initial-scale=1.0":
<link href="https://fonts.googleapis.com/css?family=Exo:400,600,700" :
<link href="https://fonts.googleapis.com/css?family=Open+Sans:300,400,
<link rel="stylesheet" href="https://use.fontawesome.com/releases/v5.1
<link href="https://artibaj.com/szablony_allegro/trexxx/style9.css" r
<div class="top-container"><a href="" target="_blank">UNSERE AUKTIONEI
<div class="logo-info-container"> &nbsp;&nbsp;&nbsp;</i>24 Monate <br class="hid
```

Przełącz się na widok wizualny klikając ponownie na ikonkę

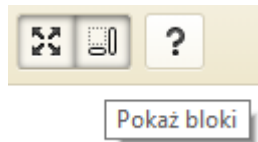
 Źródło dokumentu



Tytuł

OBRAZEK

4). Kliknij na ikonkę „Pokaż bloki”



w celu pokazania na szablonie ramek elementów
Dzięki czemu nie będzie problemu z wstawianiem tekstu czy obrazków

Z wyłączoną opcją „Pokaż bloki”

Tytuł



Z włączoną opcją „Pokaż bloki”



1). Edycja tekstu

Wstawiając tekst pamiętaj aby znajdował się zawsze wewnątrz tych ramek

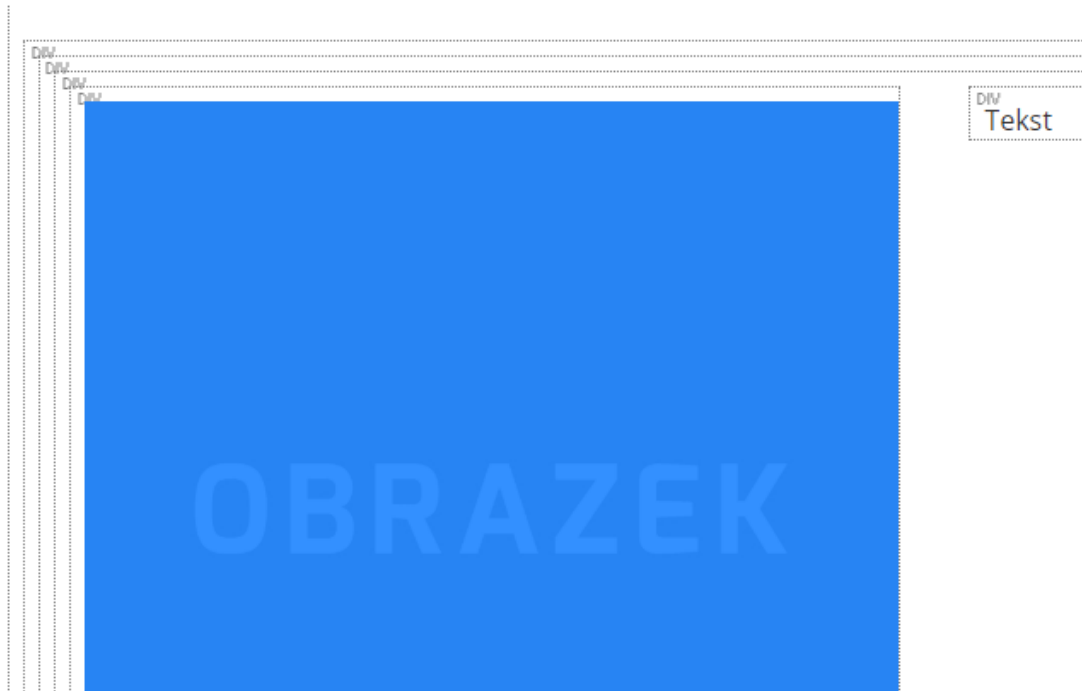
Jeśli przypadkowo ramka zostanie usunięta możesz cofnąć wykonywane czynności, wciskając na klawiaturze „Ctrl + Z”

przejdźcie do nowej linii

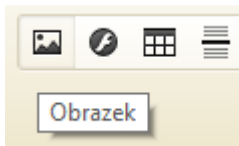
Jeśli chcesz przejść do nowej linii wciśnij na klawiaturze „Shift + Enter” zamiast samego „Enter”

2). Zmiana obrazka

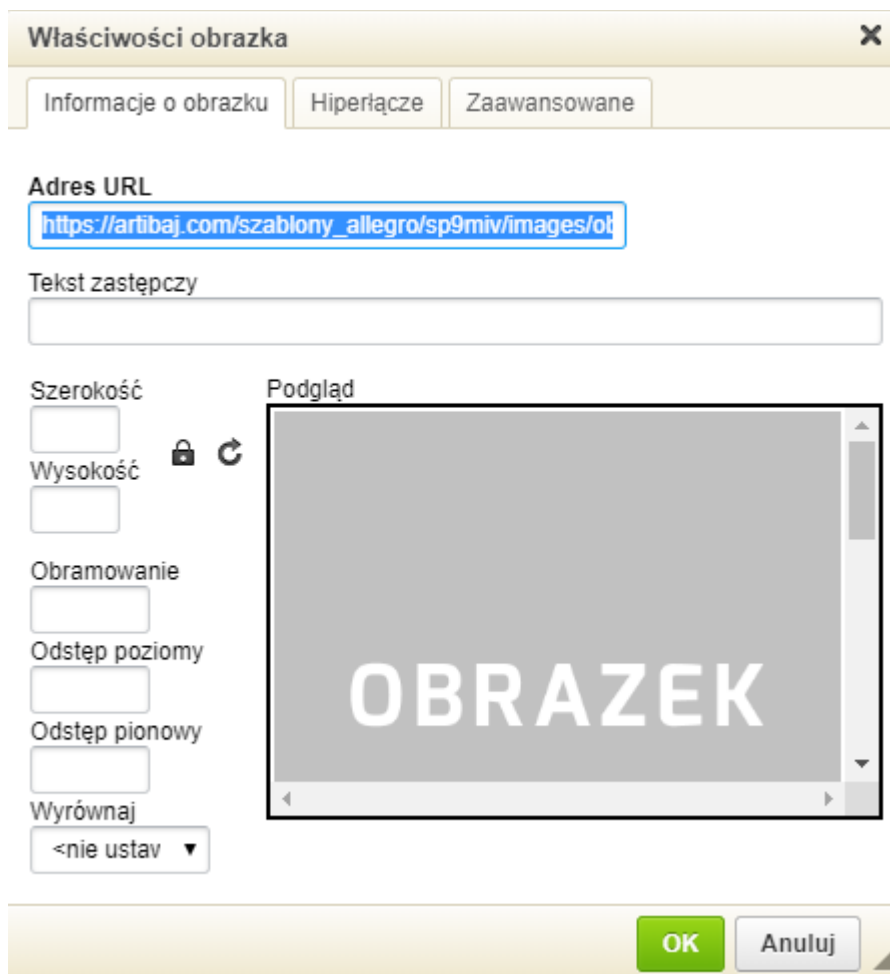
Kliknij na obrazku aby go zaznaczyć. Obrazek zostanie podświetlony



Kliknij na ikonkę „Obrazek” na pasku u góry edytora

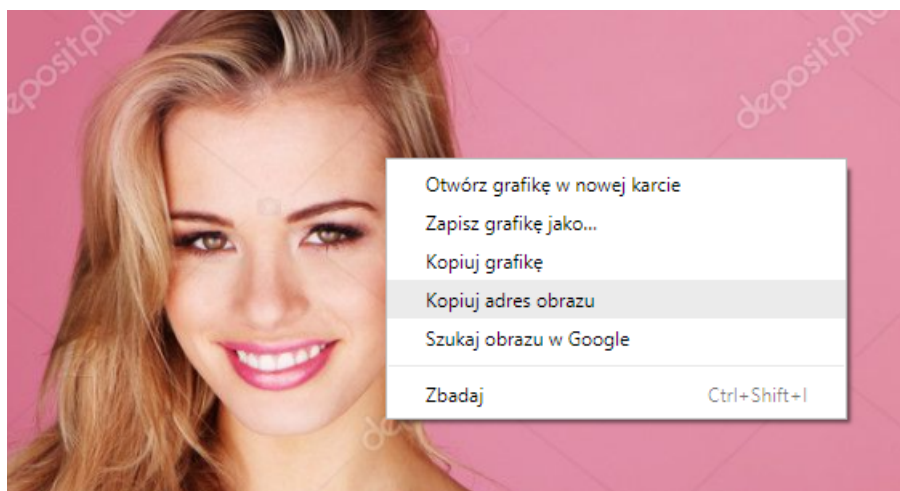


Wyświetli się okienko z właściwościami obrazka



W polu Adres URL zmień adres obrazka.

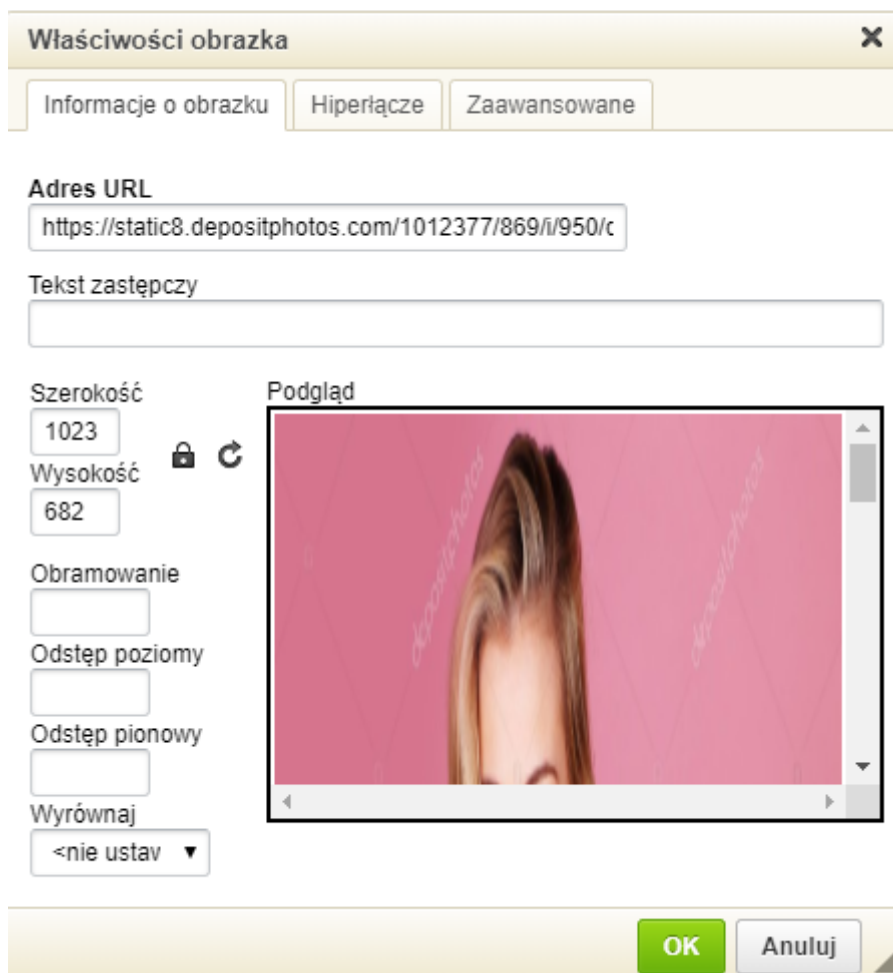
Adres możesz skopiować klikając na obrazku, który chcesz dodać prawym klawiszem myszki i wybierając opcję „Kopiuj adres obrazu”



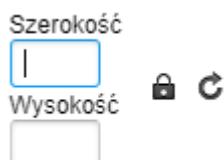
UWAGA

Pamiętaj aby adres zaczynał się od **https** nie od **http**

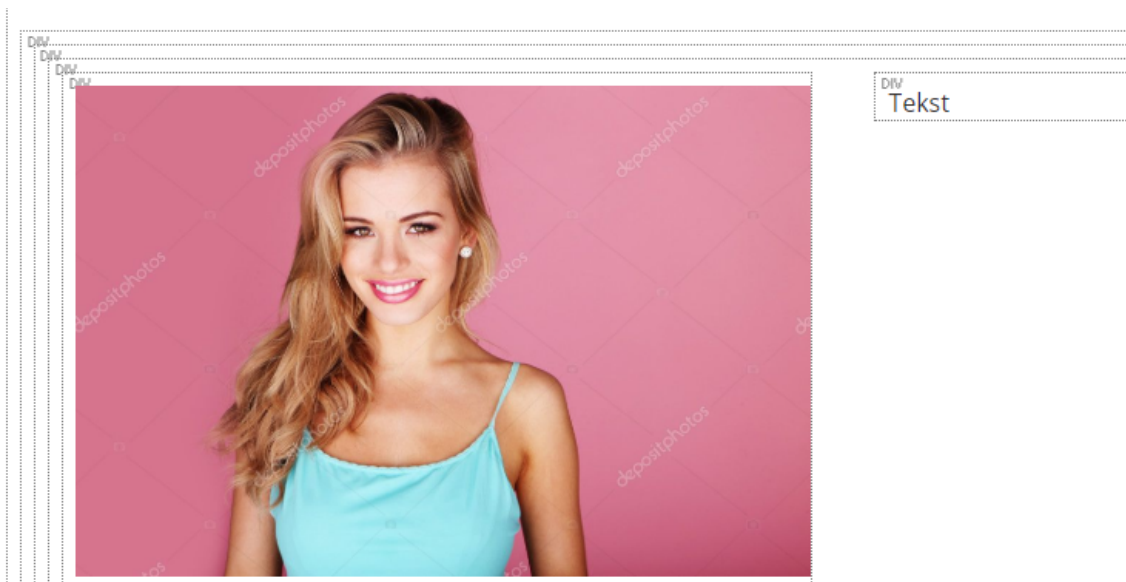
Po zmianie adresu obrazek zmieni się w polu „Podgląd”



Usuń zawartość (rozmiary obrazka) w polu Szerokość i Wysokość aby były puste



Zatwierdź zmianę obrazka klikając na przycisk OK



obrazek został podmieniony

3). Powrót do ebay


Po ukończeniu edycji szablonu przełącz się na widok „Źródło dokumentu” klikając na ikonkę



Skopiuj zawartość i wklej na ebay w polu z widokiem HTML

Po przełączeniu się na widok „Standardowy” otrzymasz widok szablonu z wypełnionymi danymi

Bluzka damska rozmiar L



Bluzka z asymetrycznym dołem

39,99 PLN

Przesyłkę otrzymasz już jutro!

Bluzka z półokrągłym dekoltem i długimi rękawami. Uszyta z lekkiej dzianiny o gładkiej fakturze. Dostępna w trzech kolorach.

Edycja szablonu poprzez TAGBOT

Tagbot umożliwia edycję szablonu poprzez zmianę wartości edytowalnych pól tekstowych

1). Otwórz stronę

<http://www.isdntek.com/tagbot/webtagbot.htm>

Web TagBot
Online Auction Template Automater
Convert frequently edited fields to editing slots.

TAGGER: To Tag a Template

1. Paste a finished template in the top box.
2. Highlight text or code requiring editing.
3. Click a tagging button (the white text button is generic).
4. Complete the tag by adding a caption before the equal sign.
5. Click button to Make slots to preview appearance.
6. Help pages on toolbar provide a full tag overview.

READER: To Use a Template

1. Select a template on toolbar or paste your own TagBotted template into box.
2. Click the button to make the slots.
3. Fill in the slots.
4. Click the button to make the HTML.
5. Copy the HTML code or edit some more.

New Template 0

1. Paste your TagBot template below. Open/Close HELP and other Links

Save Markup

3).

2). Otwórz plik „szablon_TAGBOT.txt” zaznacz całą zawartość a następnie skopiuj ją.

3). Wklej skopiowaną zawartość w pierwszy polu

1. Paste your TagBot template below. Open/Close

```
<meta charset="utf-8">
<meta name="viewport" content="width=device-width, initial-scale=1.0"
<link href="https://fonts.googleapis.com/css?family=Exo:400,700" rel=
<link href="https://fonts.googleapis.com/css?family=Open+Sans:300,400
<link rel="stylesheet" href="https://use.fontawesome.com/releases/v5.
<link href="https://artibaj.com/szablony_allegro/sp9miv/css/style.css
<div class="container">
<div class="logo-container"></div>
</div>
<div class="navbar">
<input type="checkbox" id="navbar-trigger" class="navbar-trigger">
<label for="navbar-trigger" class="navbar-hidden"><i class="fa fa-bar
<div class="navbar-nav">
<ul>
```

4). Kliknij na przycisk w drugim polu „Make Slots”

2. Edit the Slots and Preview.

Make Slots ↓

5). Zostaną wygenerowane pola do zmiany treści aukcji

2. Edit the Slots and Preview. Make Slots ↓ Make & Preview →

Tytuł aukcji +

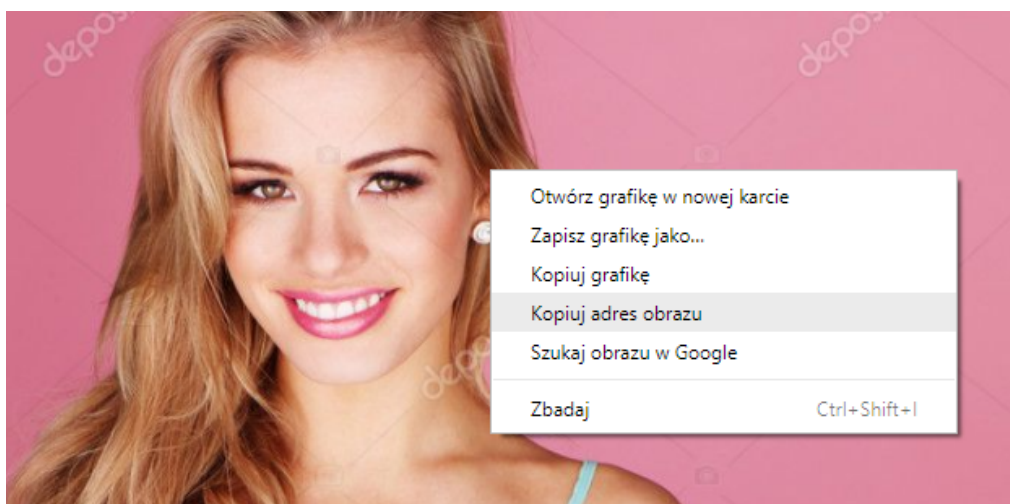
Adres url do obrazka (zaczynający się od https)

Opis przedmiotu +

Wypełnij pola swoimi danymi

W polu „Adres url do obrazka” podaj ścieżkę do pliku.

Otwórz stronę z obrazkiem, który chcesz umieścić w szablonie. Kliknij na obrazku prawym klawiszem myszki i wybierz „Kopiuj adres obrazu”



6). Po dokonaniu edycji, kliknij na przycisk „Make & Preview”

Tytuł aukcji + Bluzka damska rozmiar L

Adres url do obrazka (zaczynający się od https) https://artibaj.com/szablony_allegro/obrazek1_temp.jpg

Opis przedmiotu + Bluzka z asymetrycznym dołem

39,99 PLN

Przesyłkę otrzymasz już jutro

Bluzka z półokrągłym dekoltem i długimi rękawami. Uszyta z lekkiej dzianiny o gładkiej

3. Copy this HTML Template Code. Make Code ↓ Make & Preview →

W nowym oknie przeglądarki wyświetli się szablon ze zmienioną treścią

O FIRMIE KARTA OPINII NASZE AUKCJE KONTAKT

Bluzka damska rozmiar L



Bluzka z asymetrycznym dołem

39,99 PLN

Przesyłkę otrzymasz już jutro!
Bluzka z półokrągłym dekoltem i długimi rękawami. Uszyta z lekkiej dzianiny o gładkiej fakturze. Dostępna w trzech kolorach.

Close Window

W okienku nr3 wyświetli się wygenerowany kod szablonu

3. Copy this HTML Template Code. Make Code ↓ Make & Preview →

```
<meta charset="utf-8">
<meta name="viewport" content="width=device-width, initial-scale=1.0">
<link href="https://fonts.googleapis.com/css?family=Exo:400,700" rel="stylesheet">
<link href="https://fonts.googleapis.com/css?family=Open+Sans:300,400,700" rel="stylesheet">
<link rel="stylesheet" href="https://use.fontawesome.com/releases/v5.2.0/css/all.css">
<link href="https://artibaj.com/szablony_allegro/sp9miv/css/style.css" rel="stylesheet">
<div class="container">
<div class="logo-container"></div>
</div>
<div class="navbar">
<input type="checkbox" id="navbar-trigger" class="navbar-trigger">
<label for="navbar-trigger" class="navbar-hidden"><i class="fa fa-bars">&nbsp;</i>MENU</label>
<div class="navbar-nav">
<ul>
<li><a target="_blank" href="https://www.ebay.pl/usr/caridea-pl">o firmie</a></li>
<li><a target="_blank" href="https://feedback.ebay.pl/ws/eBayISAPI.dll?ViewFeedback2&userid=caridea-
pl&ftab=AllFeedback&myworld=true">Karta opinii</a></li>
<li><a target=" blank" href="https://www.ebay.pl/sch/caridea-pl/m.html?nkw=&armrs=1&ipg=&from=">nasze
```

← Save HTML Select All ↑ Preview →

7). Skopiuj zawartość okienka 3. klikając na przycisk „Select All” na dole pośrodku, zawartość zostanie zaznaczona, następnie wciśnij na klawiaturze „Ctrl + C” aby ją skopiować.

Przejdź na stronę ebay i wklej kod szablonu w polu z widokiem HTML. Po przełączeniu się na widok „Standardowy” wyświetli się szablon w trybie wizualnym



Standardowy HTML Narzędzie do testowania dostosowania do urządzeń mobilnych

B Edycja zaawansowana

O FIRMIE KARTA OPINII NASZE AUKCJE KONTAKT

Bluzka damska rozmiar L

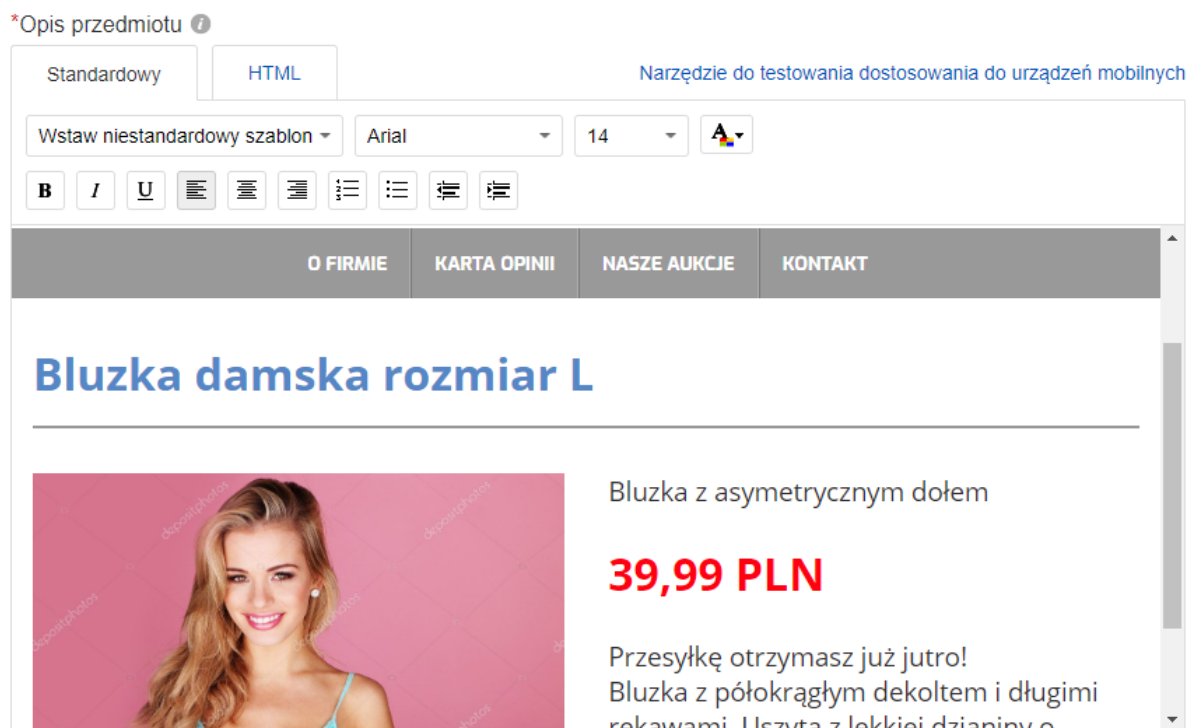


Bluzka z asymetrycznym dołem

39,99 PLN

Przesyłkę otrzymasz już jutro!
Bluzka z półokrągłym dekoltem i długimi rękawami. Uszyta z lekkiej dzianiny o

Możesz dokonać formatowania tekstu (pogrubianie czcionki, zmiana rozmiaru, koloru itp.)



*Opis przedmiotu


Standardowy HTML Narzędzie do testowania dostosowania do urządzeń mobilnych

Wstaw niestandardowy szablon Arial 14

B I U Edycja zaawansowana

O FIRMIE KARTA OPINII NASZE AUKCJE KONTAKT

Bluzka damska rozmiar L



Bluzka z asymetrycznym dołem

39,99 PLN

Przesyłkę otrzymasz już jutro!
Bluzka z półokrągłym dekoltem i długimi rękawami. Uszyta z lekkiej dzianiny o